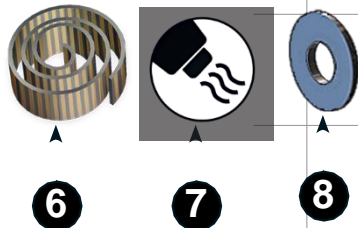


MONTÁŽNÍ SADA BOXU

DE Die Farben der Abbildungen dienen nur der Veranschaulichung.
EN The colors are for illustrating purposes only.
CZ použité barvy jsou ilustranční

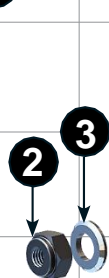
Artikel.-Nr: **41601-1XX/2XX**



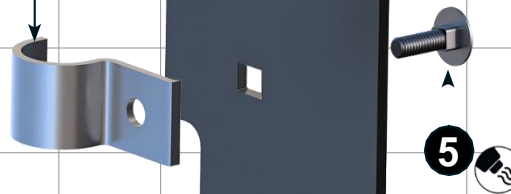
- Legenda
- Montážní tip
 - Achtung
pozor
 - Vergrößerung
Magnification
lupa
 - Montagepaste
Fitting lubricant
Montážní pasta
 - Zusammenbau
Assembly
montáž
 - Schraubensicherung
Thread locking fluid
lepidlo
 - Drehmoment
Torque
Utahovací
moment
 - Reiniger
Cleaner
čistič



měřítka		DIN	ISO	Množství
1	Halter / Bracket držák			1
2	Sechskantmutter / Hexagon nut M6	985SA2	10511	3
3	U-Scheibe / Washer M6	125SA2	7089	7
4	Schelle / Clamps			3
5	Schloßschraube / Carriage bolt M6x14	603A2	8677	3
6	Lackschutzfolie / Protection film			60cm
7	Montagepaste / Fitting lubricant			1
8	Distanzscheibe / Washer M8			1
9	Linsenkopfschraube / Lens head screw M6x12	7380	7380	4
	Montáž dohromady box+sada Schließblech / Strike plate			1
	Passscheibe / Adjusting washer $\text{D}\text{\O} 13,5 - \text{h} 0,5 \text{ mm}$			1
	Die Nr. 1 weltweit für hochwertiges BMW Motorradzubehör. Linsenflanschschrabe / Lens head screw M4x6	7381	7381	1



4



5

SMĚR JÍZDY

riding di-
rection
Fahrtrich-
tung

BOHEMIABIKE
OLIVER CZ s.r.o. (převozovna Trutnov)
Donatelská 2003 6, 110 00 PRAHA, 10
IČ: 288 02 802, DIČ: CZ28802802

Vor der Montage überprüfen:

Prüfen Sie den Abstand zwischen originalem Kofferträger und Hinterrad. Der Abstand sollte größer/gleich als ≥ 110 mm sein.

In seltenen Fällen, ist der Abstand kleiner als < 110 mm. Die Gründe dafür können z.B. Fahrzeugspezifische Toleranzen, sowie aufschlagen oder falsches Verzurren des Fahrzeuges sein. In dem Fall lösen Sie den original Kofferträger inklusive Stützstrebe und richten ihn aus. Die vordere Verschraubung können Sie mit der mitgelieferten Distanzscheibe unterlegen.

Danach die Schrauben mit den angegebenen Drehmomenten wieder festziehen. Wenn dieser Hinweis nicht ausreicht, wenden Sie sich an unseren Technik-Support.

Před montáží zkontrolujte:

Zkontrolujte vzdálenost mezi originálním nosičem a zadním kolem.


Vzdálenost by měla být větší nebo rovna > 110 mm. Ve vzácných případech je vzdálenost menší než < 110 mm. Důvodem mohou být například tolerance na nosičích: specifické pro vozidlo, náraz nebo nesprávné přivázání vozidla.

V tomto případě uvolněte původní nosič kufrů včetně nosné vzpěry a vyrovnejte jej.

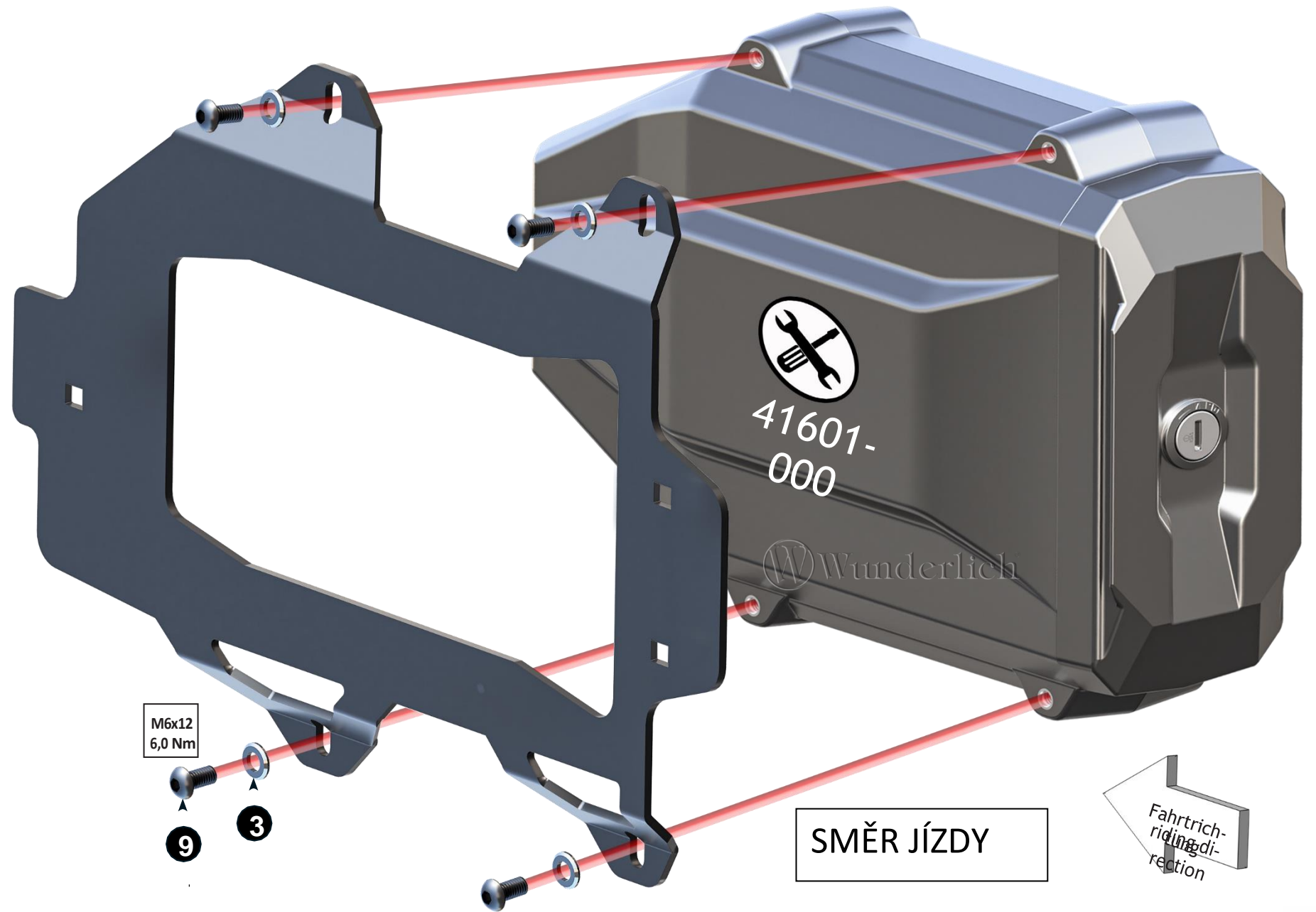
Můžete použít dodaný šroubový spoj

na přední straně Umístěte podložku 8 pod. Poté šrouby opět utáhněte předepsaným utahovacím momentem.

Pokud toto upozornění nestačí, kontaktujte naši technickou podporu.



BOHEMIA BIKE
OLIVER CZ s.r.o. (provozovna Trutnov)
Donatčova 2003 6, 100 00 PRAHA 10
IČ: 288 02 802, DIČ: CZ28802802



M6x12
6,0 Nm

9

3

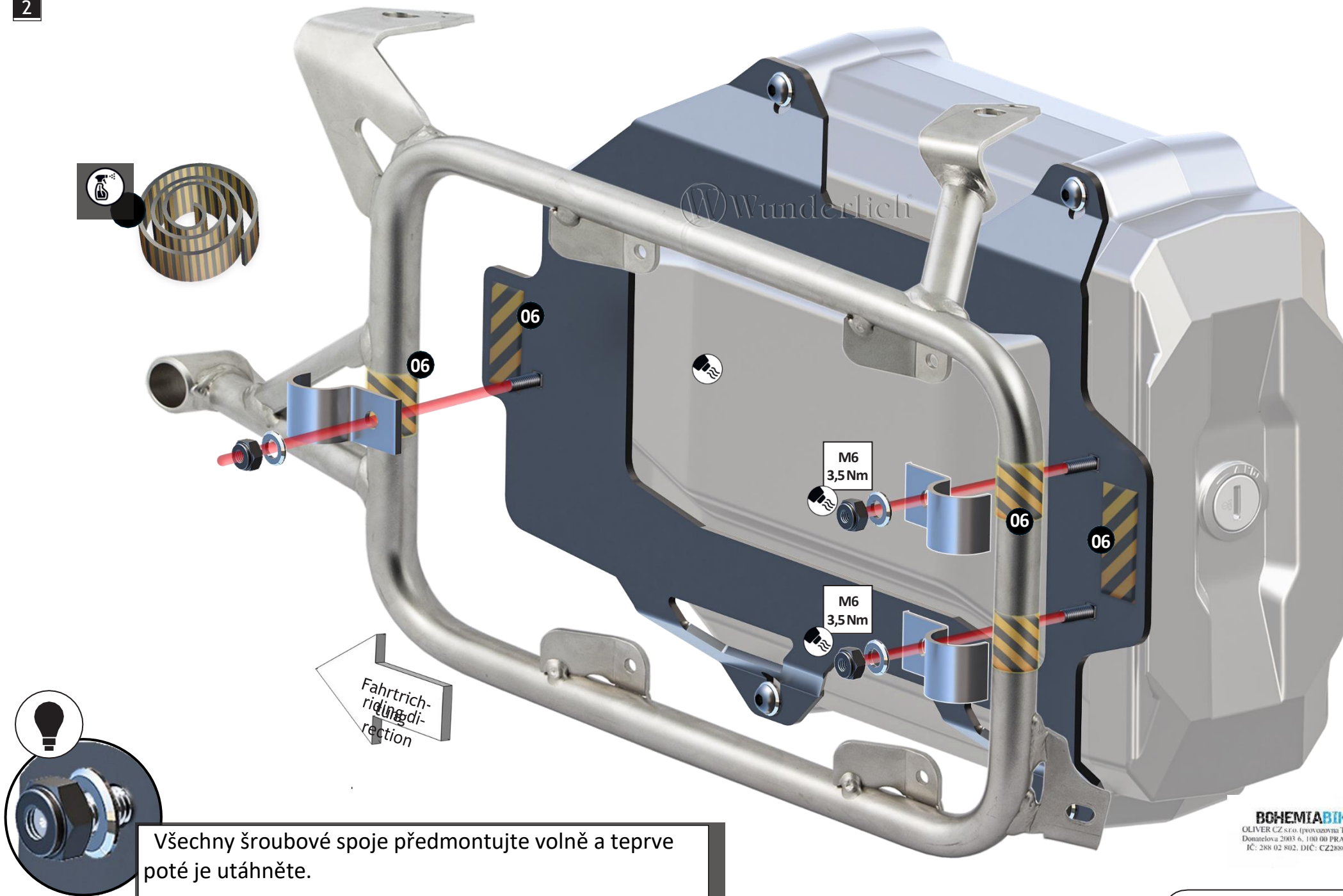
SMĚŘ JÍZDY

Fahrtrichtung
riding direction

Všechny šroubové spoje předmontujte volně a teprve poté je utáhněte.


BOHEMIA BIKE

OLIVER CZ s.r.o. (provozovna Trutnov)
Donatellova 2003 6. 100 00 PRAHA 10
IČ: 288 02 802. DIČ: CZ28802802



Všechny šroubové spoje předmontujte volně a teprve poté je utáhněte.

BOHEMIABIKE
 OLIVER CZ s.r.o. (provozovna Trutnov)
 Donatellova 2003 6. 100 00 PRAHA 10
 IČ: 288 02 802. DIČ: CZ28802802



Fahrtrichtung
riding
direction



Nepasuje na originální kryt proti stříkající vodě,
musí být demontován.

BOHEMIA BIKE

OLIVER CZ s.r.o. (provozovna Trutnov)
Domitelova 2003 6, 100 00 PRAHA 10
IČ: 288 02 802, DIČ: CZ28802802