









MOTORSCHUTZBÜGEL

Engine protection bar | Barra de protección de motor | Pare-moteur | Paracilindri motore

Art.-Nr. 90200-00X



LEGENDE/KEY/FILE LÉGENDE


-  **Anbau Tipp**
Fitting tip
Astuce de montage
-  **Achtung**
Attention
Attention
-  **Vergrößerung**
Magnification
Grossissement
-  **Montagepaste**
Fitting lubricant
Lubrifiant de montage
-  **Schraube**
Screw
Vis
-  **Schraubensicherung**
Thread locking fluid
Freinfilets
-  **Drehmoment**
Torque
Torque
-  **Reiniger**
Cleaner
Nettoyant

#	BEZEICHNUNG / DESCRIPTION	DE EN FR	Die Farben der Abbildungen dienen nur der Veranschaulichung. The colors are for illustrating purposes only. Les couleurs utilisées sont à titre indicatif seulement.	DIN	ISO	MENGE QUANTITY
1	Motorschutzbügel rechte und linke Seite / Engine guard right and left side					2
2	Sechskantschraube mit Bund / Hexagon head screw with collar M8 x 25			6921ZL	8104	4
3	Sechskantschraube mit Bund / Hexagon head screw with collar M8 x 30			6921ZL	8104	2
4	Alu Hülse / Alu sleeve ØD 18,0 - Ø9,0 - h 5,0mm					2
5	Schraubensicherung / Thread locking fluid					1

Achtung, unter gewissen Umständen (Fahrwerkseinstellung/Belastung) kann die Schräglagenfreiheit eingeschränkt werden.

Warning, under certain circumstances (suspension setting/load) the cornering clearance may be restricted.

Attention, dans certaines circonstances (réglage du châssis/charge), le dégagement de l'angle d'inclinaison peut être limité.



MONTIEREN SIE DEN UNTERFAHRSCHUTZ IN UMGEKEHRTER REIHENFOLGE.
 Mount the skid plate in reverse order.
 Montez la protection anti-encastrement dans l'ordre inverse.