

GEPÄCKKAUFNAHME

luggage rack | portaequipajes | porte-bagages | portabagagli

Art.-Nr: 20570-10X / 20X

Důležité instrukce:

Nosič nelze používat na manipulaci s motocyklem, ani jako madlo na postavení motocyklu na hlavní stojan.
Maximální nosnost 3kg.

Important instruction:

-The carrier may not be used to push or pull the bike or even to put it on the centre stand.
-Maximum load 3kg.

| # | BEZEICHNUNG | MENGE |
|----|---|-------|
| 1 | Gepäckaufnahme - Nosič | 1 |
| 2 | Rohrabstützung - Držák nosiče | 1 |
| 3 | Gummistopfen - Gumová distančka | 1 |
| 4 | Lamellenstopfen Ø 16mm - Zátka 16mm | 1 |
| 5 | Šroub M5 x 20 4Nm | 3 |
| 6 | Podložka M5 (Ø 14,8 mm) DIN 9021 | 3 |
| 7 | Distanzscheibe 3mm - Distanční podložka | 1 |
| 8 | Distanzscheibe 5mm - Distanční podložka | 2 |
| 9 | U-kolečko (Ø 9,8 mm) DIN 125 | 3 |
| 10 | Šrouby M5 x 25 6Nm | 2 |
| 11 | Gumová zátka Ø 12mm | 1 |
| 12 | Šestihránná matice M5 | 1 |
| 13 | Šroub M6 x 16 8Nm | 1 |
| 14 | U-kolečko (Ø 11,8 mm) DIN 125 | 2 |
| 15 | Matice M6 | 1 |
| 16 | 3M Dual Lock 30mm | 2 |



Péče a údržba:

- Aby bylo dosaženo dlouhé životnosti našich chromovaných předmětů, měli by být pravidelně čistěny a ošetřovány komerčně dostupnými přípravky pro péči o chrom.
- Pravidelné čištění je důležité i u předmětů s práškovým lakem. Poškození (např. způsobené úlomky kamínků) lze opravit nátěrem.
-V pravidelných intervalech kontrolujte všechny upevňovací šrouby.

Care and Maintenance:

-To achieve a long product life of chrome-plated parts, it's necessary to clean them regularly and polish with customary chrome-polish.

-Also for powder-coated parts it's necessary to clean them regularly.
Damage (e.g. caused by stone-chip) can be repaired with paint.

-All screws and nuts should be checked once in a while.

Legende/KEY

 **Montážní tip**
Fitting tip

 **Upozornění**
Attention




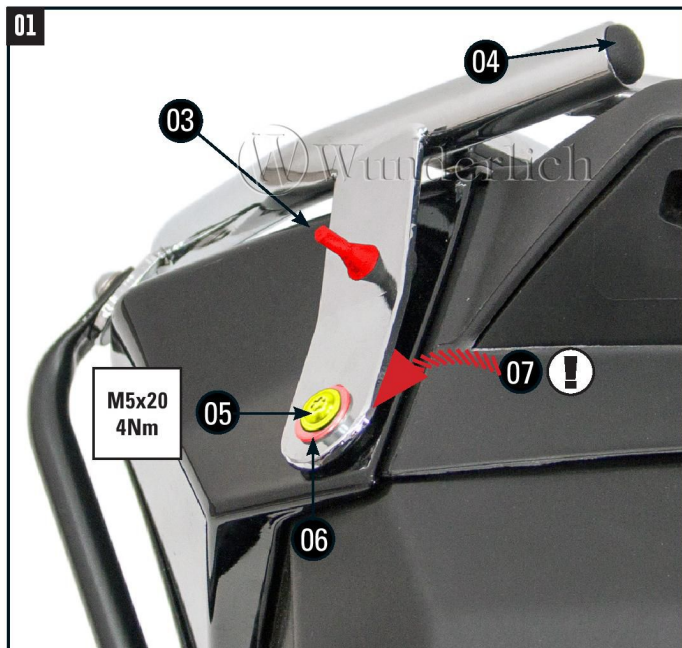
 **Zvětšení**
Magnification

 **Montážní mazací pasta**
Fitting lubricant

 **Šroub**
Screw

 **Uzamykací kapalina na šroub**
Thread locking fluid

 **Utahovací moment**
Torque



! Rot schraffierte Pfeile zeigen Abstandshalter, Unterlegscheiben und Muttern die hinter der Gepäckbrücke montiert werden.
 Red hatched arrows show spacers, washers and nuts mounted behind the luggage rack.