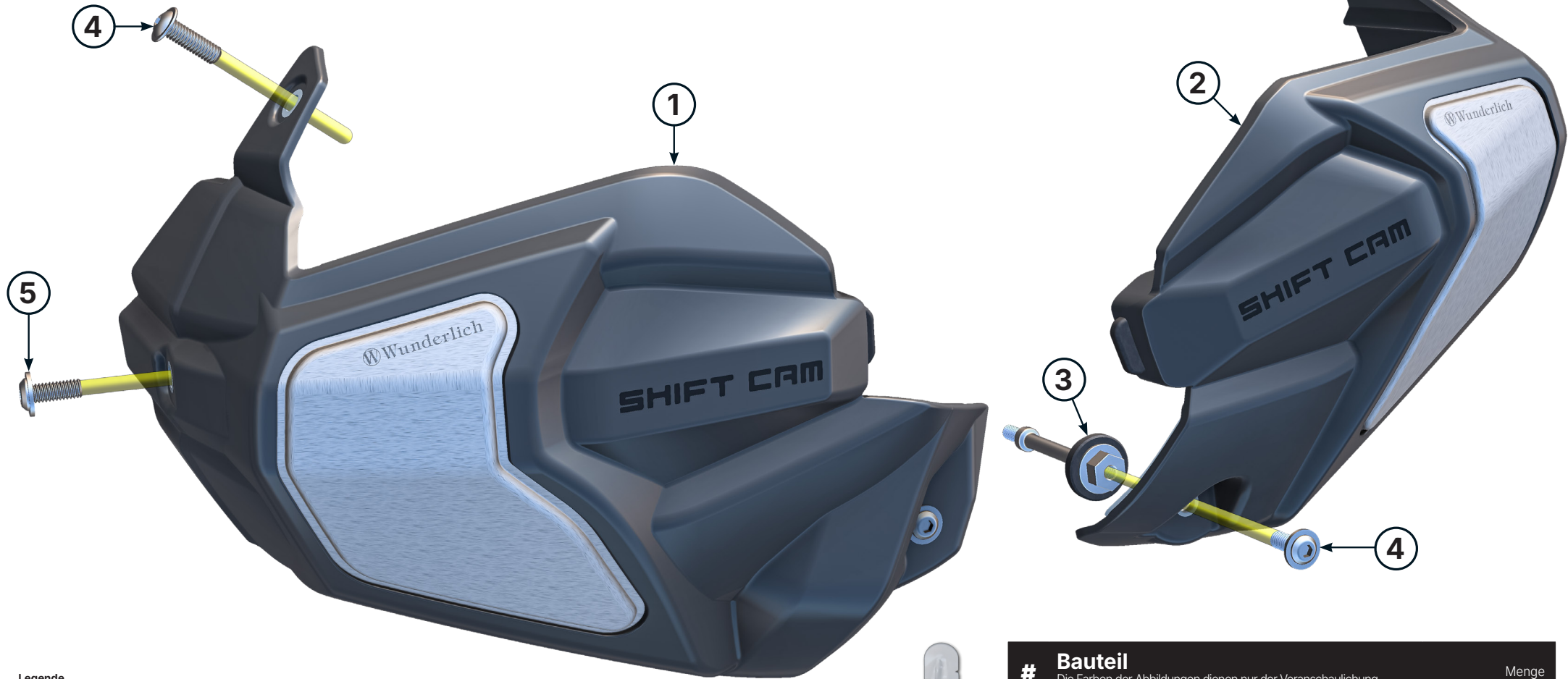




#13240-00x

Ventildeckelprotektoren



Legende

- Anbau Tipp
- Achtung
- Vergrößerung
- Reiniger
- Schraube
- Schraubensicherung
- Drehmoment
- Montagepaste



Ventildeckel vor der Montage gründlich reinigen.






#	Bauteil	Menge
1	Ventildeckelprotektor (links)	1
2	Ventildeckelprotektor (rechts)	1
3	Ventildeckelschraube	2
4	Linsenflanschschraube	M6×12 4
5	Linsenflanschschraube	M5×18 2
6	Montagepaste	1

31.03.2026



Dichtfläche der Ventildeckelschraube einölen.





Die Montage des rechten Ventildeckelprotectors ist identisch.